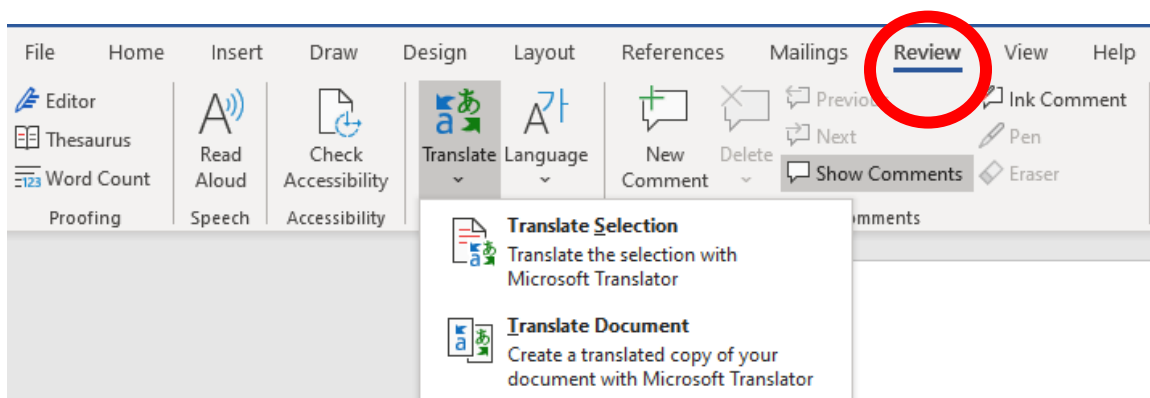


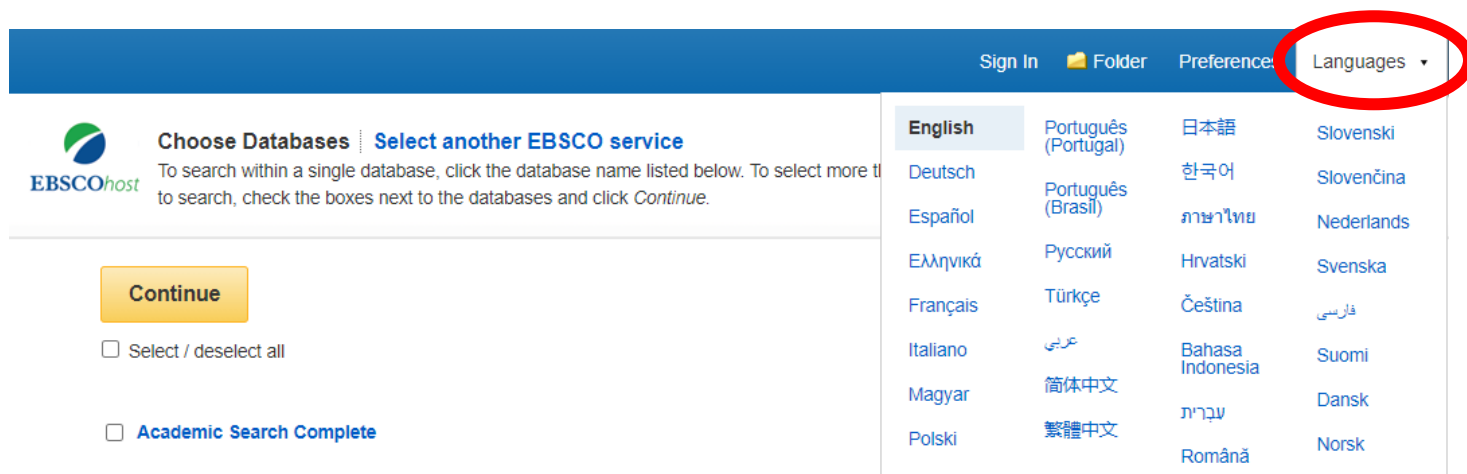
CÓMO UTILIZAR LAS HERRAMIENTAS DE TRADUCCIÓN

Traduzca una selección o un archivo completo en Word, Excel o PowerPoint siguiendo estas instrucciones sencillas:

- **Seleccione Review → Translate → Translate Document.**
- **Seleccione el idioma que necesita.**
- **Seleccione Translate. Se abrirá una sección con la traducción.**

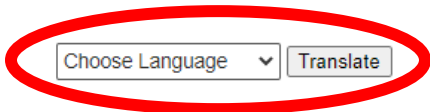


Muchas bases de datos le permiten traducir la página web o los artículos a una gran selección de idiomas. Este es un ejemplo de EBSCO (una de nuestras bases de datos más utilizadas):



Simplemente haga clic en LANGUAGES y seleccione el idioma al que desea traducir. La página se traducirá automáticamente a ese idioma.

También puede traducir un artículo eligiendo un idioma y después haciendo clic en TRANSLATE. Esta opción se encuentra generalmente justo arriba de la mayoría de los artículos. También puede encontrar la herramienta de traducir bajo TOOLS en el lado derecho de la mayoría de los artículos.



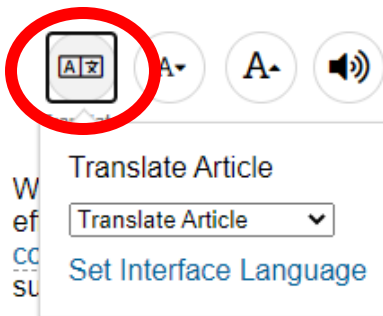
A PATIENT'S QUARANTINE DIARY I SURVIVED THE CORONAVIRUS



Tools

- Google Drive
- Add to folder
- Print
- E-mail
- Save
- Cite
- Export
- Create Note
- Permalink
- Listen
- Translate

GALE tiene herramientas de traducción similares. Al igual que en EBSCO, puede traducir la página web o traducir un artículo utilizando las herramientas que ve a continuación.



respiratory syndrome **coronavirus** 2 and determined that its dynamic aerosol severe acute respiratory syndrome and Middle East respiratory syndrome performed experiments only once in each of several laboratories, our findings and virion integrity for up to 16 hours in respirable-sized aerosols.

Póngase en contacto con sus bibliotecarios de ACC si necesita ayuda adicional. La información de contacto se puede encontrar en la página web de la biblioteca.